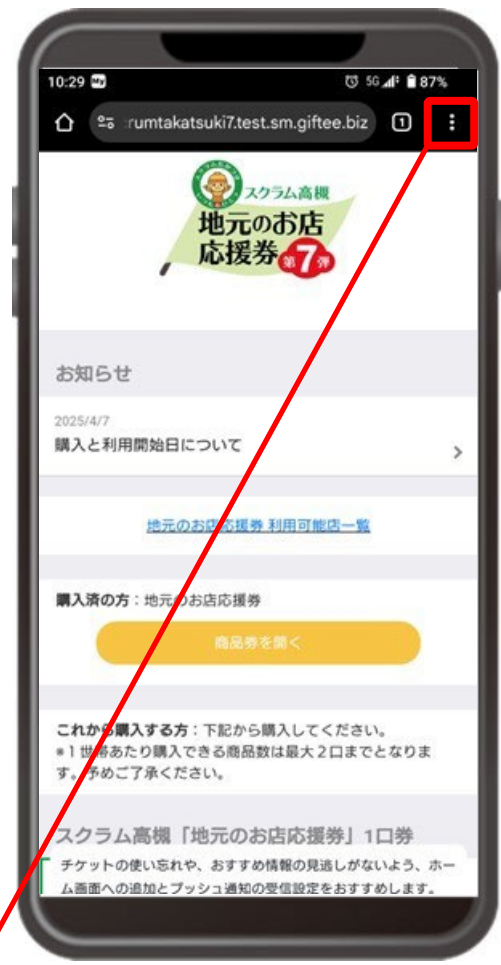


商品券サイトアイコン化登録方法（Androidの場合）

1



右上の「:」を押す

2



「ホーム画面に追加」を押す

3



「インストール」を押す

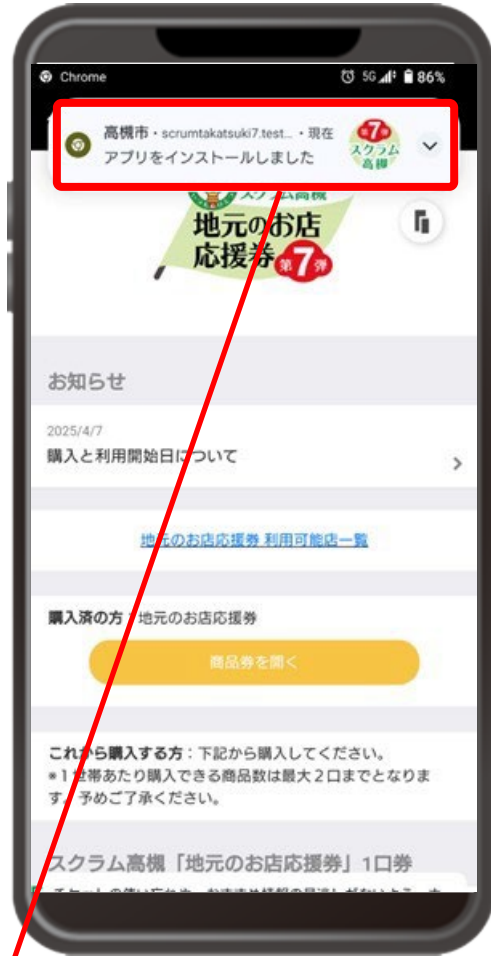
4



インストールを押す

商品券サイトアイコン化登録方法（Androidの場合）

5



インストール完了
メッセージの確認

6




アイコンの追加を確認

商品券サイトアイコン化登録方法 (iPhoneの場合)

1



ブラウザの「」を押す

2



スクロールし「ホーム画面に追加」を押す

3



右上の「追加」を押す

4



アイコンの追加を確認