

※購入の前にご確認ください

お支払い可能なコンビニエンスストアは以下の通りです。

- ・ローソン
- ・ミニストップ
- ・ファミリーマート
- ・デイリーヤマザキ、ヤマザキデイリーストア
- ・セイコーマート

ご確認くださいだけましたら次にお進みください

デジタル商品券の購入～コンビニエンスストアでお支払いされる方～

1 購入する商品券を選択する



1口または2口のいずれかを押す

2 選択した内容を確認する (1口または2口)



「購入手続きへ進む」を押す

3 お支払い方法を選択する



「次へ進む」を押す

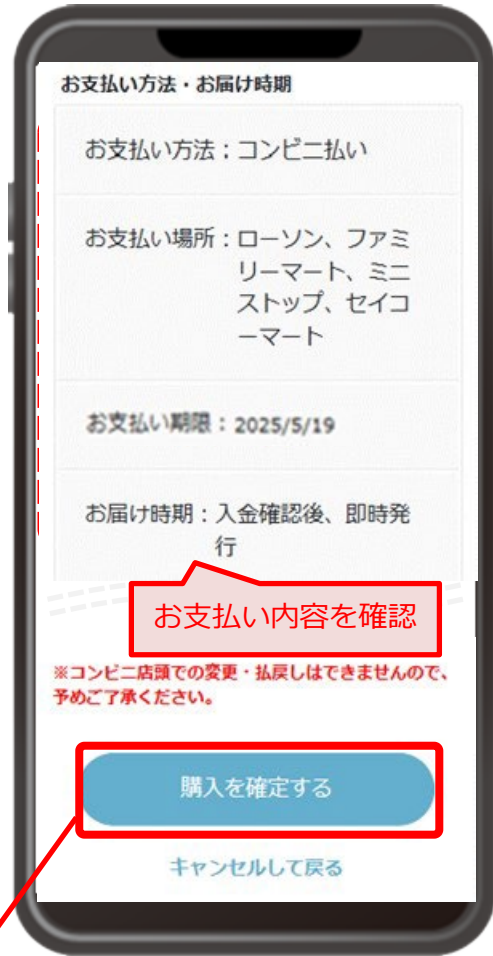
4 ご購入内容を確認①



購入内容を確認

デジタル商品券の購入～コンビニエンスストアでお支払いされる方～

5 ご購入内容を確認②



「購入を確定する」を押す

6 お支払い手続き完了①



会員登録時にご入力いただいたメールアドレスに「お支払い手続きが完了しました」のメールが届きます。メールに記載のURLを押し、お支払用ページを開いてください。

7 お支払い手続き完了②

下記の2パターンからお選びください。

【お支払い票URLでお支払い】

お支払いのための、専用コードが表示されます。
⇒ 4 ページ

【お支払い受付番号でお支払い】

「お支払い受付番号」と「ご注文時の電話番号」をご用意のうえ、各コンビニでお支払いください。

お支払い方法について

ローソン・ミニストップ⇒6 ページ
ファミリーマート⇒8 ページ
デイリーヤマザキ・ヤマザキデイリーストア⇒11 ページ
セイコーマート⇒13 ページ

デジタル商品券の購入～コンビニエンスストアでお支払いされる方～

8 お支払いコンビニエンスストアの選択



9 お支払いへ ※選択したコンビニエンスストアにて料金をお支払いください。

スクラム高槻第7弾



お支払いの際は、下記のAかBのどちらかの方法でLoppi端末を利用しレジにてお支払いください。



■ローソン・ミニストップ
⇒5ページへ

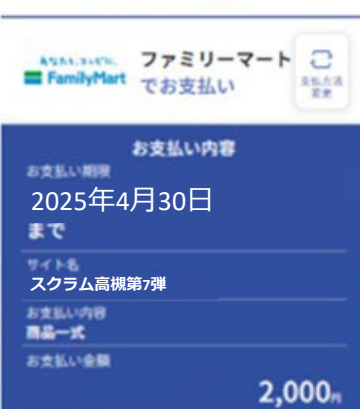
スクラム高槻第7弾



お支払いの際は、下記のAかBのどちらかの方法でLoppi端末を利用しレジにてお支払いください。



スクラム高槻第7弾



お支払いの際は、下記のAかBのどちらかの方法でレジにてお支払いください。



■ファミリーマート
⇒7ページへ

スクラム高槻第7弾



お支払いの際は、下記のAかBのどちらかの方法でレジにてお支払いください。



■セイコーマート
⇒12ページへ

デジタル商品券の購入【ローソン・ミニストップ】Loppiにて専用コード（QRコード）でのお支払い

1 店頭でのLoppiのバーコードリーダーに「Loppi専用コード」をかざす

※お支払内容画面に表示、または印刷した「Loppi専用コード」をLoppiのバーコードリーダーにかざしてください。



※専用コードは「購入履歴」にてご確認いただけます。詳細はP.15「（付録）専用コード表示方法」をご参照ください

※専用コードを印刷する場合、印刷状況で正しく読み取れない場合があるため、必ず「お支払受付番号」「ご注文時の電話番号」を控えてお持ちください。

※専用コードではなく、「お支払受付番号」「ご注文時の電話番号」を利用する場合は、P.6「デジタル商品券の購入～ローソン・ミニストップのLoppiにてお支払受付番号でのお支払い～」をご確認ください。

2 注文内容の確認



3 「申込券」の出力、レジにてお支払い

Loppiより「申込券」が出力されますので、「申込券」を持って30分以内にレジにて代金をお支払いください。



※代金と引き換えに「領収書」をお渡ししますので、必ずお受取りください。

デジタル商品券の購入【ローソン・ミニストップ】 Loppiにてお支払い受付番号でのお支払い

1 Loppi TOP画面「各種番号をお持ちの方」を選択



2 「お支払受付番号（6桁）」を入力

※受付番号は「購入履歴」にてご確認いただけます。詳細はP.14「（付録）受付番号確認方法」をご参照ください



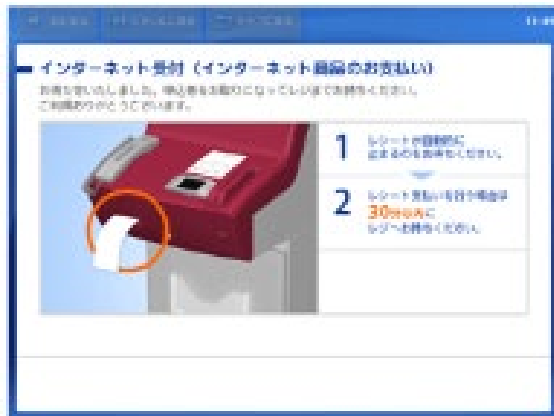
3 申込時に登録した「電話番号」を入力



4 申込内容の確認



5 「申込券の発行」、レジでお支払い



デジタル商品券の購入【ファミリーマート】レジにて専用コード（バーコード）でのお支払い～

1 専用コードを表示し、ご注文内容を確認



2 お支払い

※代金と引き換えに「領収書」をお渡ししますので、必ずお受取りください。

デジタル商品券の購入【ファミリーマート】マルチコピー機にてお支払い受付番号でのお支払い

1 店頭マルチコピー機にて手続き開始

2 「次へ」を選択

3 「番号入力」を選択

※トップ画面左上の「代金支払い」ボタンを押してください



デジタル商品券の購入【ファミリーマート】マルチコピー機にてお支払い受付番号でのお支払い

4 第1番号「お支払受付番号」を入力

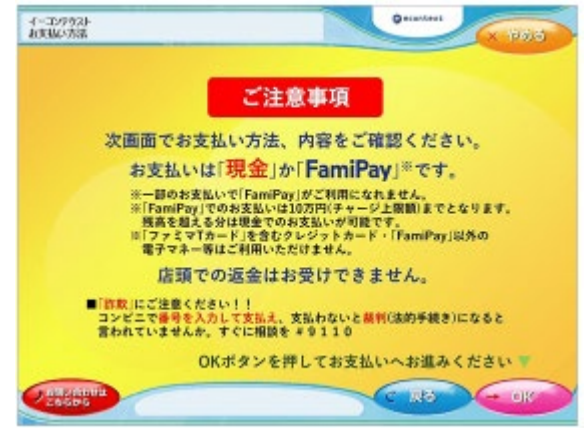
※受付番号は「購入履歴」にてご確認いただけます。詳細はP.14「(付録) 受付番号確認方法」をご参照ください



5 第2番号「電話番号」を入力



6 内容を確認のうえ「OK」を選択



7 注文内容の確認

※内容をご確認後、「OK」ボタンを押してください



8 「申込券」の出力、レジにてお支払い

※マルチコピー機より「申込券」が出力されますので、「申込券」を持って30分以内にレジにて代金をお支払いください



※代金と引き換えに「領収書」をお渡ししますので、必ずお受取りください。

1 レジにて「オンライン決済番号」を提示

※お支払内容画面の「オンライン決済番号」をスタッフに提示するか、または「オンライン決済」と告げ、オンライン決済番号を伝えます

スクラム高槻
1口
5,250円分 ¥2,000

スクラム高槻「地元のお店応援券」(1口5,250円分)
¥2,000

コンビニお支払いに必要な情報

お支払い場所: デイリーヤマザキ, ヤマザキデイリーストア

[オンライン決済番号を表示する](#)

オンライン決済番号: 1000-000-010-0

お支払い金額: ¥2,000

購入履歴の「オンライン決済番号を表示する」で画面表示、もしくは購入履歴の「オンライン決済番号」

※受付番号は「購入履歴」にてご確認いただけます。詳細はP.14「(付録) 受付番号確認方法」をご参照ください

2 お支払い

※代金と引き換えに「領収書」をお渡ししますので、必ずお受取りください。

デイリーヤマザキ
決済レジにてお支払いください。

お支払い内訳

重要なお知らせ

■メンテナンスのお知らせ

印刷する 内訳を確認 決済を完了

オンライン決済番号 **1000-000-010-0**

オンライン決済番号全部読まれたらメモして、レジでお支払い

※レジに
レジにいるスタッフに、「オンライン決済」とお伝えください。

※タッチ
タッチパネルにオンライン決済番号(2004-576-633-3)をハイフンで入力します。

※お支払い
お支払い内訳を確認し、「領収書」ボタンを押してください。

※代金
代金をお支払いください。領収書(レシート形式)をお受け取りください。

Copyright© WELNET CORPORATION All rights reserved.

デジタル商品券の購入【セイコーマート】レジにて専用コード（バーコード）でのお支払い～

1 レジにて「インターネット支払い バーコード」を提示

※専用コードは「購入履歴」にてご確認
いただけます。詳細はP.15「（付録）専用
コード表示方法」をご参照ください



2 お支払い

※代金と引き換えに「領収書」をお渡しします
ので、必ずお受取りください。

デジタル商品券の購入【セイコーマート】レジにてお支払い受付番号でのお支払い

1 レジにて「インターネット支払い」と教えてください。レジの画面に番号入力画面が表示されます。

2 「お支払受付番号（6桁）」を入力

※受付番号は「購入履歴」にてご確認いただけます。詳細はP.14「（付録）受付番号確認方法」をご参照ください



3 申込時に登録した「電話番号」等を入力

※予約番号・申込番号・会員番号などの入力案内がある場合は、その番号を入力してください



4 注文内容の確認

5 お支払い

※代金と引き換えに「領収書」をお渡ししますので、必ずお受取りください。

(付録) 受付番号確認方法

1

「購入履歴」画面を表示



「購入履歴」を押す

または

2

「お支払受付番号（6桁）」を確認



「購入履歴」を押す



お支払い受付番号

(付録) 専用コード表示方法

1 「購入履歴」画面を表示



「購入履歴」を押す

または



「購入履歴」を押す

2 「お支払い票URL」を表示



「お支払い票URL」を押す

